



OVĚŘOVÁNÍ NÁVŠTĚVNOSTI SERVERŮ - iAudit

Květen 2005

blisty.cz (200495)

iAudit je nezávislá zpráva o provozu a návštěvnosti internet média (serveru), zpracována auditorem. Při realizaci měření je partnerem ABC ČR. Výsledky jsou zpracovávány jednotnou, obecně platnou metodikou. Zpracování probíhá výhradně na základě záznamů z měřicího systému, který odráží aktivitu média za celé nebo část sledovaného období, není tedy založeno na odhadech.

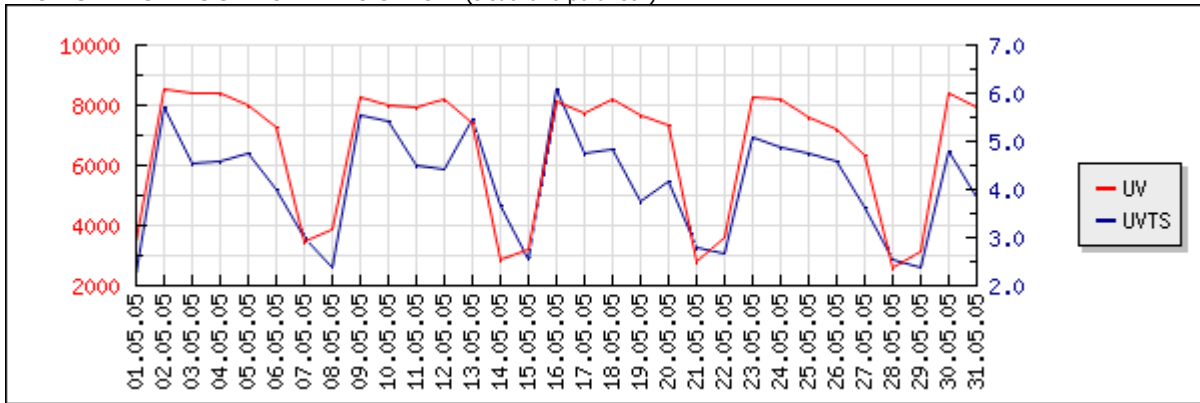
	celkem za měsíc	Ø za den	Ø prac. den	Ø neprac. den
Unikátních návštěvníků (UV)	96 286	6 526	7 876	3 224
Počet návštěv (VISITS)	253 305	8 179	9 930	3 897
Délka všech návštěv v min. (VTS)	902 616	29 072	37 444	8 610
Ø délka jedné návštěvy v min. (VT)	3,56	3,55	3,77	2,21
Ø délka návštěv na uživatele v min. (UVTS)	9,37	4,46	4,75	2,67
Zobrazených stran (DV)	615 308	19 849	25 001	7 255
% Reach	1,72%	0,52%	0,53%	0,44%

Při zpracování jsme nezjistili žádné skutečnosti, které by zpochybňovaly zjištěná čísla. Na základě našich poznatků a naměřených dat můžeme prohlásit, že návštěvnost a používání média, jak je specifikováno v této zprávě, odpovídá skutečnosti.

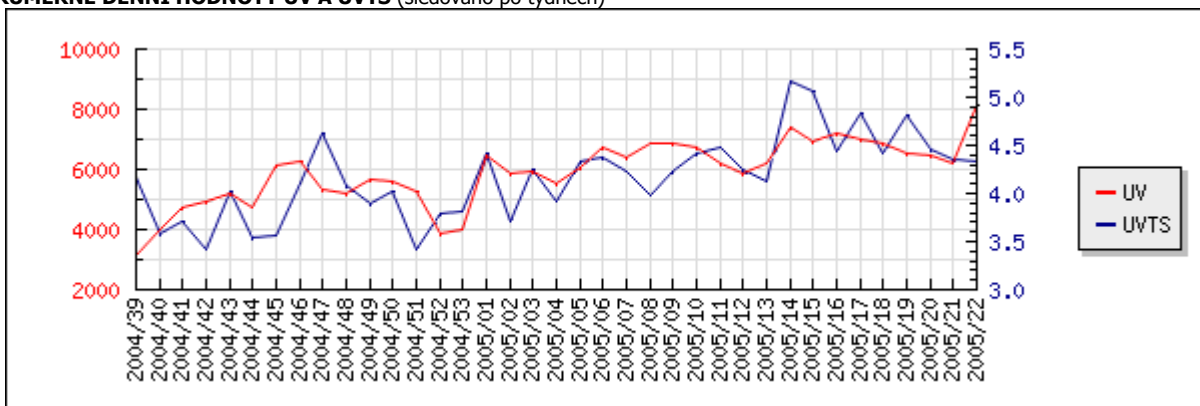
V Praze dne

Za auditora

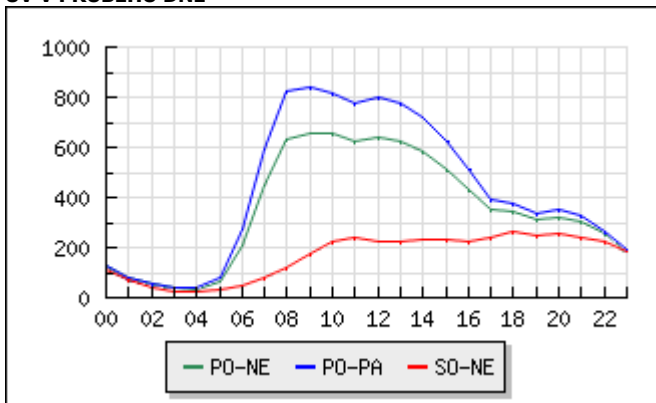
UV A UVTS V PRŮBĚHU SLEDOVANÉHO OBDOBÍ (sledováno po dnech)



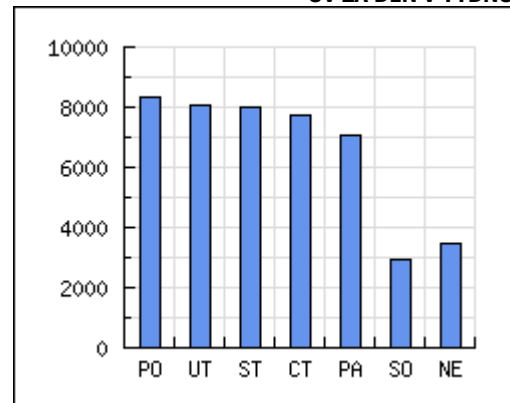
PRŮMĚRNÉ DENNÍ HODNOTY UV A UVTS (sledováno po týdnech)



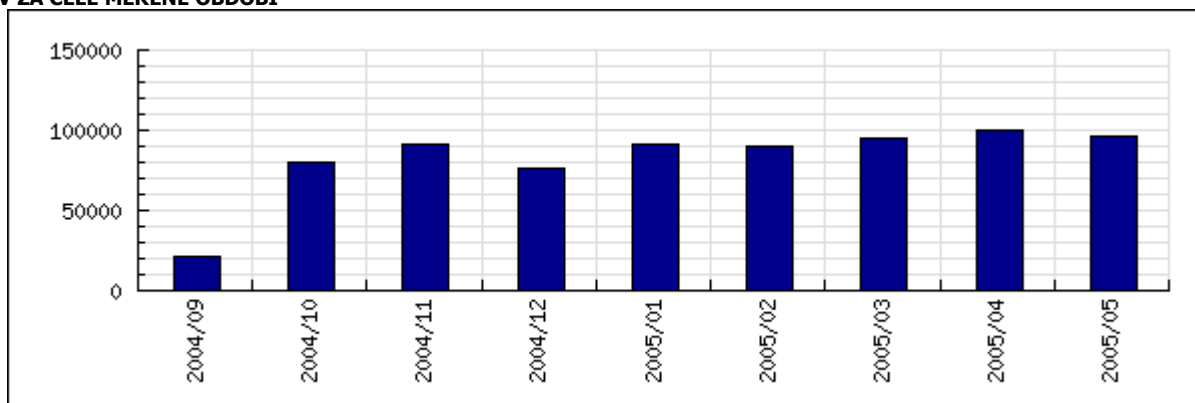
UV V PRŮBĚHU DNE



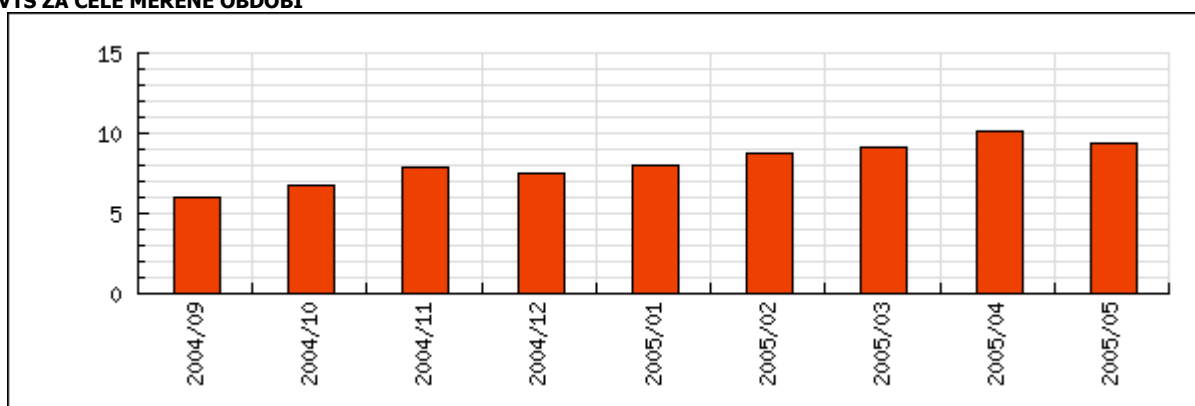
UV ZA DEN V TÝDNU



UV ZA CELÉ MĚŘENÉ OBDOBÍ

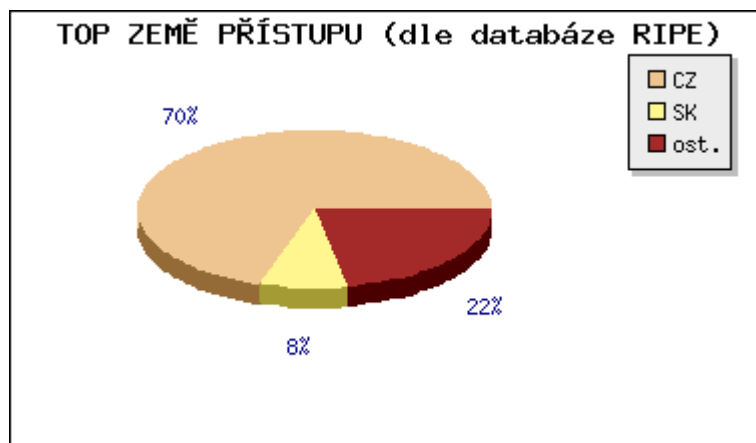


UVTS ZA CELÉ MĚŘENÉ OBDOBÍ



TOP ZEMĚ PŘÍSTUPU (dle databáze RIPE)

Země	UV/měs.	z celkem
CZ	67 513	70,12%
SK	7 740	8,04%
ostatní	21 033	21,84%



VÝVOJ HLAVNÍCH UKAZATELŮ NÁVŠTĚVNOSTI ZA CELÉ MĚŘENÉ OBDOBÍ

	UV/m	TREND	VISITS/m	TREND	VTS/m	TREND	UVTS/m	TREND	DV/m	TREND
2004/09	21 117		38 371		126 940		6,01		89 212	
2004/10	79 450	+276%	177 312	+362%	531 398	+319%	6,69	+11%	397 990	+346%
2004/11	91 214	+15%	219 776	+24%	716 146	+35%	7,85	+17%	506 114	+27%
2004/12	75 935	-17%	183 299	-17%	564 929	-21%	7,44	-5%	421 576	-17%
2005/01	90 767	+20%	218 178	+19%	725 876	+28%	8,00	+7%	519 687	+23%
2005/02	89 451	-1%	228 662	+5%	778 905	+7%	8,71	+9%	545 614	+5%
2005/03	95 045	+6%	250 669	+10%	870 655	+12%	9,16	+5%	608 358	+11%
2005/04	100 462	+6%	269 628	+8%	1 017 443	+17%	10,13	+11%	674 863	+11%
2005/05	96 286	-4%	253 305	-6%	902 616	-11%	9,37	-7%	615 308	-9%

TERMINOLOGIE

Unikátní návštěvník (UV)

Počet návštěv (VISITS)

Délka všech návštěv v minutách (VTS)

Ø délka jedné návštěvy v min. (VT)

Ø délka návštěv na uživatele v min. (UVTS)

Zobrazených stran (DV)

% Reach

Je počet unikátních návštěvníků serveru.

Návštěvou se rozumí sled (minimálně jedno) zobrazení měřicího prvku od unikátního uživatele, kde mezi jednotlivými požadavky neuplyne doba delší než 17 minut.

Celková délka všech návštěv v minutách.

Průměrná délka jedné návštěvy v minutách.

Průměrná délka všech návštěv na jednoho uživatele v minutách.

Počet zobrazených stran za platné uživatele.

Podíl počtu návštěvníků serveru k celkovému počtu návštěvníků na monitorovaných serverech v ČR.